

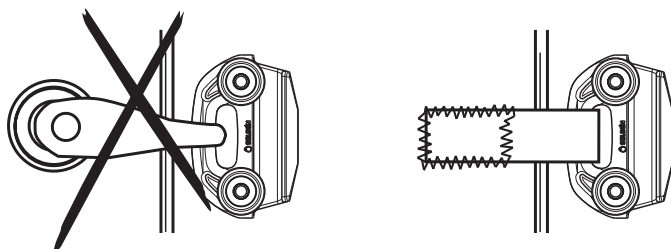
3.5 Chariots OWS (Outer Wheel Support, roues extérieures)

Les chariots Seldén OWS sont conçus pour servir de chariots de latte et de sangles. Chaque modèle est disponible en 5 versions différentes. L'une des versions s'adapte sur les mâts Seldén de section E (de 1977 à 2002) et sur les versions plus anciennes de profils ovales Kemp/Seldén. Les 4 autres versions s'adaptent à toutes les autres marques de mâts du marché.

Les chariots OWS ne s'adaptent pas aux mâts Seldén de section C pour lesquelles les chariots MDS doivent être utilisés.

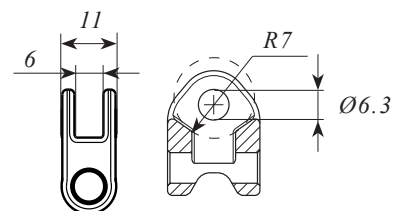
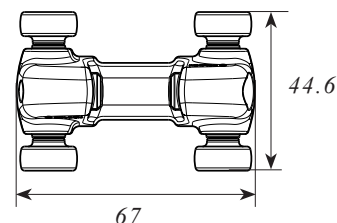
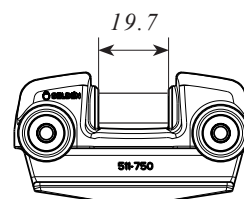
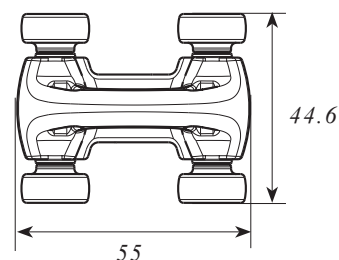
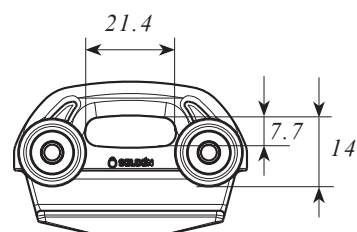
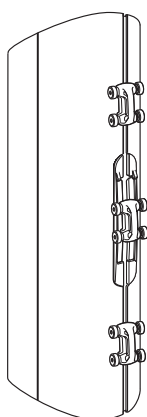
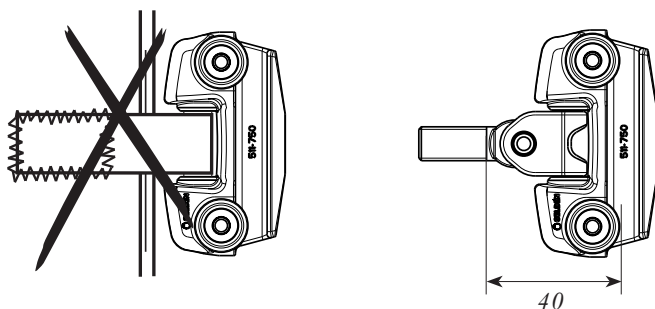
Chariots OWS à sangler

Pour obtenir le meilleur rendement, les chariots OWS doivent être sangles à la grand-voile. Tous les chariots à sangler peuvent être utilisés comme chariot de tête et chariot intermédiaire.



Chariots de latte OWS

Le chariot OWS est conçu pour supporter la charge de compression des lattes d'une Grand-Voile lattée. Pour une utilisation optimale, utilisez la chape à filetage M10 511-739-01.



Fenêtres d'engoujure compatibles OWS

Les chariots OWS pour section E (511-740 et 511-750) peuvent être utilisés avec la fenêtre d'engoujure Seldén 505-501-01.



















































Les chariots OWS 511-744 et 511-754, pour quillards légers (sections C106-139), peuvent être utilisés avec la fenêtre d'engoujure Seldén 505-533-02.











3.5.1 Dimensions des chariots OWS

Modèle	Mesures (mm)	Modèle	Mesures (mm)
Chariot OWS à sangler 511-740		Chariot OWS de latte 511-750	
Chariot OWS à sangler 511-741		Chariot OWS de latte 511-751	
Chariot OWS à sangler 511-742		Chariot OWS de latte 511-752	
Chariot OWS à sangler 511-743		Chariot OWS de latte 511-753	
Chariot OWS à sangler 511-744		Chariot OWS de latte 511-754	

Tous les coulisseaux à sangler peuvent être utilisés comme chariots de tête ou comme chariots intermédiaires.

1) Les chariots OWS ne s'adaptent pas sur les sections de mât Seldén C pour lesquelles les chariots MDS doivent être utilisés.

Modèle	Référence De la base	S'adapte sur gorge (mm)	Charge de rupture load, (N)	Référence complète	Références des Pièces détachées		
Chariots OWS à sangler	 511-740	5.5	5000	 511-740-01			
Chariots OWS de latte	 511-750	5.5	7000	 511-750-03	 511-750-01	 511-739-01 Vis M10	 153-117
				 511-750-02	 511-750-01		 153-117
Chariots OWS à sangler	 511-741	10	5000	 511-741-01			
Chariots OWS de latte	 511-751	10	7000	 511-751-03	 511-751-01	 511-739-01 Vis M10	 153-117
				 511-751-02	 511-751-01		 153-117
Chariots OWS à sangler	 511-742	10	5000	 511-742-01			
Chariots OWS de latte	 511-752	10	7000	 511-752-03	 511-752-01	 511-739-01 Vis M10	 153-117
				 511-752-02	 511-752-01		 153-117
Chariots OWS à sangler	 511-743	12	5000	 511-743-01			
Chariots OWS de latte	 511-753	12	7000	 511-753-03	 511-753-01	 511-739-01 Vis M10	 153-117
				 511-753-02	 511-753-01		 153-117
Chariots OWS à sangler Grosses roues	 511-744	5.5	5000	 511-744-01			
Chariots OWS de latte Grosses roues	 511-754	5.5	7000	 511-754-03	 511-754-01	 511-739-01 Vis M10	 153-117
				 511-754-02	 511-754-01		 153-117

Modèle	S'adapte sur les sections de mats (ajustement géométrique uniquement)						
Chariot OWS à sangler 511-740  Chariot OWS de latte 511-750 	Seldén			John Mast	Soromap	Sparcraft	Z-spars
	Section E (Face arrière 10°)	Section E (face arrière ronde)	Section D	135D 148D 150D 165D 167D 185D 186D 208D 222D 245D 280D 305D 335D	NF200 NF270 NF350 NF430 NF540 NF710 NF1410	F135 F195 F305 F385 F460 I620 S622 I830 S830	Z301 Z351 Z380 Z401 Z501 Z531 Z601 Z602 Z701 Z702
Chariot OWS à sangler 511-741  Chariot OWS de latte 511-751 							
Chariot OWS à sangler 511-742  Chariot OWS de latte 511-752 							
Chariot OWS à sangler 511-743  Chariot OWS de latte 511-753 				220E 262E 290E		NG60 NG70 NG80 NG86 F580 F740 F1060 F1395 S1630 S2100 F2390 F3360 F4600	Z902 Z1001 Z1250 Z1400
Chariot OWS à sangler Grosses roues 511-744  Chariot OWS de latte Grosses roues 511-754 	Section C			150E 116E 125E		F35 F50 F67 F78 F101 S137 S180 S260 S330 IMS80 IMS256	Z170 Z190 Z230 Z265