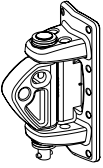
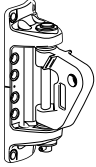
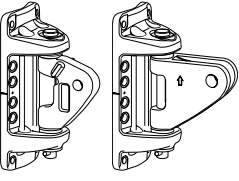
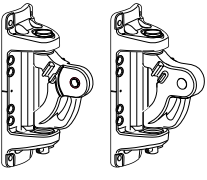


# Ferrures pour "Rodkicker"



## Ferrures de mât pour "Rodkicker" Sections C et sections F

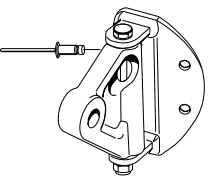
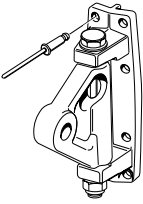
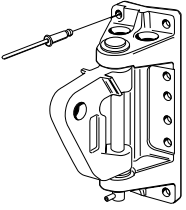
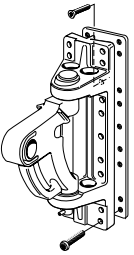
	Section de mât	Section de bôme	"Rodkicker" Type 05, 10 et 20 N° art.	"Rodkicker" Type 30	Dimensions de la ferrure	N° art. fixations
	C156-C175	B087-B104	<b>508-788-12</b> Chape (AL): Largeur: 20 mm Ø trou: Ø 10 mm		Hauteur: 130 mm Largeur: 55 mm	10 rivets pop 167-006
	F176-F194 C156-C193	B120-B171	<b>508-231-12</b> Chape (AL): Largeur: 20 mm Ø trou: Ø 12,5 mm		Hauteur: 160 mm Largeur: 61 mm	12 rivets pop 167-002
	C211-C245	B120-B200	<b>508-257-12</b> Chape (AL): Largeur: 20 mm Ø trou: Ø 12,5 mm	<b>508-257-14</b> Chape (ST): Largeur: 30 mm Ø trou: Ø 16,5 mm	Hauteur: 174 mm Largeur: 71 mm	
	F212-F246	B120-B200	<b>508-257-22</b> Chape (ST): Largeur: 20 mm Ø trou: Ø 12,5 mm	<b>508-257-24</b> Chape (ST): Largeur: 30 mm Ø trou: Ø 16,5 mm		
	C264-C285	B171	<b>508-233-12</b> Chape (ST): Largeur: 15 mm Ø trou: Ø 16,5 mm		Hauteur: 242 mm Largeur: 81 mm	12 vis 155-621 (MRT 6 x 20, dans contreplaqué)
	F265-F285	B171	<b>508-233-22</b> Chape (ST): Largeur: 15 mm Ø trou: Ø 16,5 mm			12 vis 155-622 (MRT 6 x 25, dans contreplaqué) + 2 rivets pop 167-008
	F265-F305	B200-B250		<b>508-233-24</b> Chape (ST): Largeur: 30 mm Ø trou: Ø 16,5 mm		
	C264-C304	B200-B250		<b>508-233-14</b> Chape (ST): Largeur: 30 mm Ø trou: Ø 16,5 mm		

AL = Aluminium

ST = Acier inox



## Ferrures de mât pour "Rodkicker" Sections E et sections D et sections R

Ferrure	Section	N° art. ferrure hale-bas (y compris fixations)	Dimensions mm	Section de bôme	Type de Rodkicker	N° art. fixations	Fixations diam. x long. mm
	Pour mâts de section pyramide	508-052-03	<b>Ferrure</b> Hauteur: 80 Largeur: 63 Courbure: 45° <b>Chape</b> Largeur: 20 Ø trou: Ø 10.5	86/59 85/58	05 10	4 rivets pop 167-004	6.4 x 12.7
	D109, D121, D129, D137, D146, D160 E122, E130, E138, E155, E170,	508-040-03	<b>Ferrure</b> Hauteur: 138 Largeur: 44 Courbure: 10° <b>Chape</b> Largeur: 20 Ø trou: Ø 10,5	B120 111/75 128/90	05 10	8 rivets pop 167-002	6.4 x 17.8
	Sections E à partir E170	508-168-62	<b>Ferrure</b> Hauteur: 179 Largeur: 63 Courbure: 10° <b>Chape</b> Largeur: 20 Ø trou: Ø 12,5	143/76 B171	10	12 rivets pop 167-027	6.4 x 25
	R190, R213, R235	508-168-32			10 20	12 rivets pop 167-0002	6.4 x 17.8
	R232, R260	508-151-12		10 20	10 rivets pop 167-027 + contre-plaque	6.4 x 25	
	Sections E à partir E189	508-152-12	<b>Ferrure</b> Hauteur: 275 Largeur: 70 Courbure: 10° <b>Chape</b> Largeur: 30 Ø trou: Ø 16.5	B200	30	18 rivets pop 167-027	6.4 x 25
		508-152-32		B250	30	18 vis 155-803 + 2 vis 162-024	MRT 6 x 50 +MFT 6 x 40 + contre-plaque
	Sections R	508-153-32		B200 B250	30	10 vis 155-802 + 9 x 155-622 + 6 x 162-032 + contre-plaque	MRT 6 x 30 + MRT 6 x 25 + MFT 6 x 25



## Ferrures de bôme pour "Rodkicker"

Cotes, mm	N° art.	Section de bôme	Type "Rodkicker"
	511-643-01	B087, B104	05 10
	511-800-01	B120, 111/75 B135, 128/90 143/76, 150/105 B152, 162/125 B171, B190	05 10 20
	511-801-01	B200, B230 B250	30
	511-599-01	B300 B290	30
	<b>Coulisseau</b> 511-513-01 <b>Rail</b> 515-504-05 (Radius 34) 515-501-03 (Radius 50)		10
	<b>Coulisseau</b> 511-513-02 <b>Rail</b> 515-501-04 (Radius 50)		20

## Ferrures de bôme universelles

N° art.	Dimensions mm	Type "Rodkicker"	Fixations
	508-403-01	Longueur: 250 Largeur: 9	10 20 6 vis inclus
	508-403-02	Ø trou: Ø 13	6 rivets pop inclus

## Ferrures de mât universelles

N° art.	Dimensions mm	Type "Rodkicker"	Fixations
	508-237-01	<b>Ferrure</b> Hauteur: 185	10 20 Non comprises
	508-237-02	<b>Chape</b> Largeur: 20	10 vis incluses
	508-237-03	Ø trou: Ø 12,5	10 rivets pop inclus

Visitez: [www.seldenmast.com](http://www.seldenmast.com) pour les instructions de montage.