

Accastillage pour voiles Seldén

Chariots OWS et boîtiers de lattes.



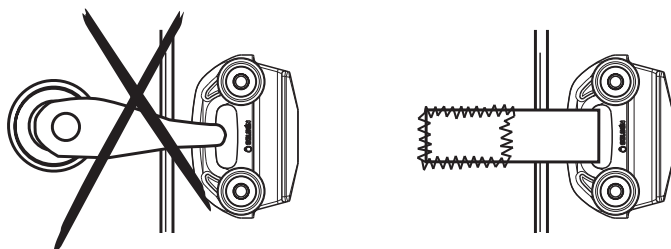
3.5 Chariots OWS (Outer Wheel Support, roues extérieures)

Les chariots Seldén OWS sont conçus pour servir de chariots de latte et de sangles. Chaque modèle est disponible en 5 versions différentes. L'une des versions s'adapte sur les mâts Seldén de section E (de 1977 à 2002) et sur les versions plus anciennes de profils ovales Kemp/Seldén. Les 4 autres versions s'adaptent à toutes les autres marques de mâts du marché.

Les chariots OWS ne s'adaptent pas aux mâts Seldén de section C pour lesquelles les chariots MDS doivent être utilisés.

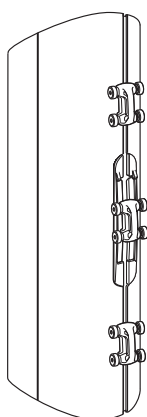
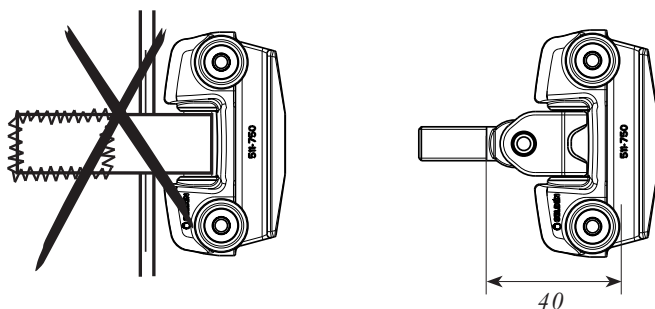
Chariots OWS à sangler

Pour obtenir le meilleur rendement, les chariots OWS doivent être sangles à la grand-voile. Tous les chariots à sangler peuvent être utilisés comme chariot de tête et chariot intermédiaire.



Chariots de latte OWS

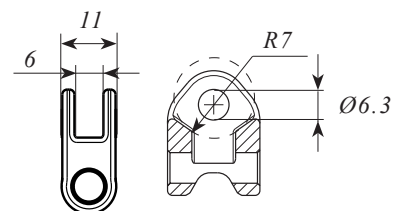
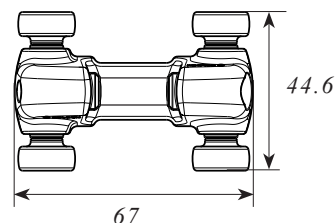
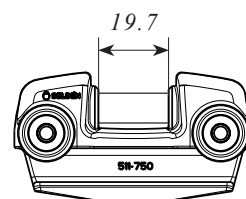
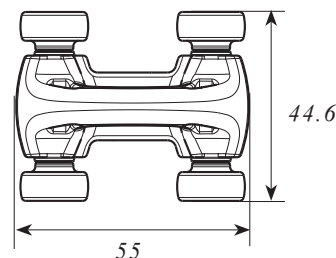
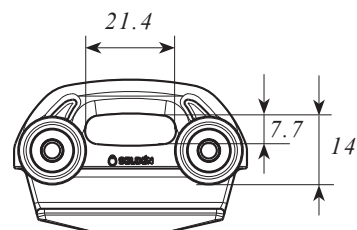
Le chariot OWS est conçu pour supporter la charge de compression des lattes d'une Grand-Voile lattée. Pour une utilisation optimale, utilisez la chape à filetage M10 511-739-01.



Fenêtres d'engoujure compatibles OWS

Les chariots OWS pour section E (511-740 et 511-750) peuvent être utilisés avec la fenêtre d'engoujure Seldén 505-501-01.

Les chariots OWS 511-744 et 511-754, pour quillards légers (sections C106-139), peuvent être utilisés avec la fenêtre d'engoujure Seldén 505-533-02.































































3.5.1 Dimensions des chariots OWS

Modèle	Mesures (mm)	Modèle	Mesures (mm)
Chariot OWS à sangler 511-740		Chariot OWS de latte 511-750	
Chariot OWS à sangler 511-741		Chariot OWS de latte 511-751	
Chariot OWS à sangler 511-742		Chariot OWS de latte 511-752	
Chariot OWS à sangler 511-743		Chariot OWS de latte 511-753	
Chariot OWS à sangler 511-744		Chariot OWS de latte 511-754	

Tous les coulisseaux à sangler peuvent être utilisés comme chariots de tête ou comme chariots intermédiaires.

1) Les chariots OWS ne s'adaptent pas sur les sections de mât Seldén C pour lesquelles les chariots MDS doivent être utilisés.

Modèle	Référence De la base	S'adapte sur gorge (mm)	Charge de rupture load, (N)	Référence complète	Références des Pièces détachées		
Chariots OWS à sangler	 511-740	5.5	5000	 511-740-01			
Chariots OWS de latte	 511-750	5.5	7000	 511-750-03	 511-750-01	 511-739-01 Vis M10	 153-117
				 511-750-02	 511-750-01		 153-117
Chariots OWS à sangler	 511-741	10	5000	 511-741-01			
Chariots OWS de latte	 511-751	10	7000	 511-751-03	 511-751-01	 511-739-01 Vis M10	 153-117
				 511-751-02	 511-751-01		 153-117
Chariots OWS à sangler	 511-742	10	5000	 511-742-01			
Chariots OWS de latte	 511-752	10	7000	 511-752-03	 511-752-01	 511-739-01 Vis M10	 153-117
				 511-752-02	 511-752-01		 153-117
Chariots OWS à sangler	 511-743	12	5000	 511-743-01			
Chariots OWS de latte	 511-753	12	7000	 511-753-03	 511-753-01	 511-739-01 Vis M10	 153-117
				 511-753-02	 511-753-01		 153-117
Chariots OWS à sangler Grosses roues	 511-744	5.5	5000	 511-744-01			
Chariots OWS de latte Grosses roues	 511-754	5.5	7000	 511-754-03	 511-754-01	 511-739-01 Vis M10	 153-117
				 511-754-02	 511-754-01		 153-117

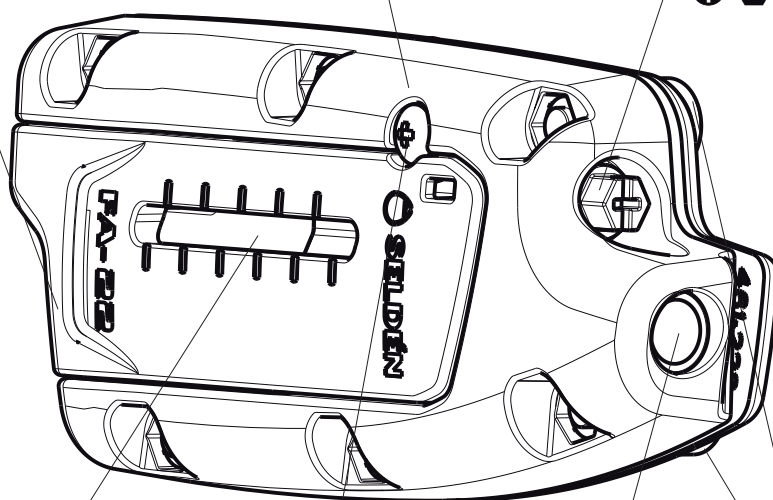
Modèle	S'adapte sur les sections de mats (ajustement géométrique uniquement)						
Chariot OWS à sangler 511-740  Chariot OWS de latte 511-750 	Seldén			John Mast	Soromap	Sparcraft	Z-spars
	Section E (Face arrière 10°)	Section E (face arrière ronde)	Section D	135D 148D 150D 165D 167D 185D 186D 208D 222D 245D 280D 305D 335D	NF200 NF270 NF350 NF430 NF540 NF710 NF1410	F135 F195 F305 F385 F460 I620 S622 I830 S830	Z301 Z351 Z380 Z401 Z501 Z531 Z601 Z602 Z701 Z702
Chariot OWS à sangler 511-741  Chariot OWS de latte 511-751 							
Chariot OWS à sangler 511-742  Chariot OWS de latte 511-752 							
Chariot OWS à sangler 511-743  Chariot OWS de latte 511-753 				220E 262E 290E		NG60 NG70 NG80 NG86 F580 F740 F1060 F1395 S1630 S2100 F2390 F3360 F4600	Z902 Z1001 Z1250 Z1400
Chariot OWS à sangler Grosses roues 511-744  Chariot OWS de latte Grosses roues 511-754 	Section C			150E 116E 125E		F35 F50 F67 F78 F101 S137 S180 S260 S330 IMS80 IMS256	Z170 Z190 Z230 Z265
	C106 C116 C126 C139						

Boitiers de latte

Toutes les tailles de boitiers de latte sont disponibles en 2 modèles pour assurer une adaptation sur les lattes rondes, plates et rectangulaires.

Un cordon de sécurité assure le couvercle au corps.

Les modèles FA offrent un accès à la vis de réglage par l'avant et par l'arrière ce qui permet le réglage des lattes même lorsque la voile est affalée sur la bôme. La vis de réglage est compatible avec de différents types de tête de vis.



Axe M10

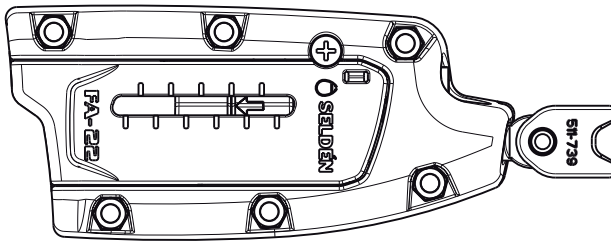
Indicateurs de tension de latte pour un réglage optimal.

Montage et démontage faciles grâce au boîtier coulissant et à la vis autobloquante. Il n'est pas utile de dévisser entièrement pour ôter le couvercle

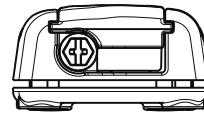
Collier de protection sur la contre plaque pour éviter que la vis avant ne vienne frotter sur le mât.

Installation du boîtier de latte

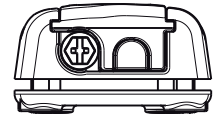
Le produit est prévu pour s'adapter avec les chapes à tiges filetées M10 (511-712-01, 511-727-02 ou 511-739-01).



Les boîtiers de latte ajustables sont disponibles pour toutes les lattes rondes ou rectangulaires.


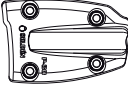

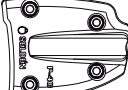

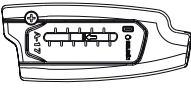

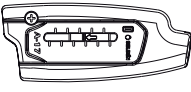

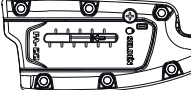

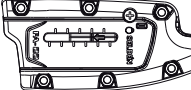

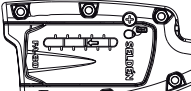

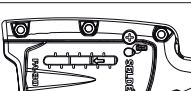


461-210-01



461-210-02

La gamme de boîtiers de latte

Modèle	Référence	Taille de latte (mm)		Boîtier de latte		Ajust. longueur (mm)	Diamètre filetage.
		ronde	plate				
P-30	461-237-01	Ø10	5.5x31			-	M10
P-40	461-235-01	Ø10	5.5x41			-	M10
A-17	461-210-01	-	6.5x18			38	M10
	461-210-02	Ø8	-				
FA-22	461-220-01	-	9.5x23			33	M10
	461-220-02	Ø10	-				
FA-30	461-230-01	-	6.5x31			36	M10
	461-230-02	Ø12	-				

DINGHIESKEELBOATSYACHTS

Seldén Mast AB, Suède
Tel +46 (0)31 69 69 00
Fax +46 (0)31 29 71 37
e-mail info@seldenmast.com

**Seldén Mast Limited,
Royaume-Uni**
Tel +44 (0) 1329 504000
Fax +44 (0) 1329 504049
e-mail info@seldenmast.co.uk

Seldén Mast Inc., Etats-Unis
Tel +1 843-760-6278
Fax +1 843-760-1220
e-mail info@seldenus.com

Seldén Mast A/S, Danemark
Tel +45 39 18 44 00
Fax +45 39 27 17 00
e-mail info@seldenmast.dk

Seldén Mid Europe B.V., Pays-Bas
Tel +31 (0) 111-698 120
Fax +31 (0) 111-698 130
e-mail info@seldenmast.nl

Seldén Mast SAS, France
Tel +33 (0) 251 362 110
Fax +33 (0) 251 362 185
e-mail info@seldenmast.fr

Seldén Mast Asia Ltd, Hong Kong
Tel +852 3572 0613
Fax +852 3572 623
e-mail info@seldenmast.com.hk

www.seldenmast.com

Dealer:

Le groupe Seldén est le leader mondial des fabricants de mâts et systèmes de gréement en carbone et aluminium, pour dériveurs, quillards et yachts.

Nos marques de grand renom sont Seldén et Furlex. Le succès mondial de Furlex nous a permis de mettre en place un réseau de plus de 750 revendeurs officiels, avec une couverture complète sur tous les marchés maritimes mondiaux. Où que vous naviguiez, vous pouvez être certain d'accéder rapidement à nos services de main-tenance, fourniture de pièces détachées et expertise.

SELDÉN et FURLEX sont des marques déposées de Seldén Mast AB.

