

Coulisseaux et accessoires de bôme

Les coulisseaux de bôme permettent la fixation directe des poulies d'écoute de grand-voile et se bloquent dans le rail de bôme à l'aide de pontets à vis offrant une excellente tenue.


Un coulisseau de bôme haute résistance est également disponible pour les palans à charge élevée.

Le nouveau dispositif de protection du pont Seldén a été conçu pour s'insérer parfaitement dans l'embout de point d'écoute de toutes les bômes pour dériveur Seldén pour





protéger le pont des chocs de la bôme tombant dans le bateau. Cet accessoire simple en composite s'insère dans le rail inférieur, il est donc facile de l'installer sur une bôme existante ou sur une bôme neuve.

La gamme comprend également diverses pièces de bôme, tels qu'anneaux de rangement de tangon, crochets de ris et levier de hale-bas.

Taquet coinreur

	Réf.	Description	Convient pour
	432-013	Taquet coinreur	Tous bateaux

Coulisseaux

	Réf.	Description	Convient pour
	511-714-02	Pontet d'écoute de grand-voile	Tous profils
	511-714-03	Pontet de bôme pour hale-bas	Tous profils
	511-714	Pontet d'écoute de grand-voile (fixe à riveter)	Tous profils
	511-631-01	Pontet de hale-bas haute résistance	Tous profils



Protecteur de pont pour embout de bôme

Accessoires

	Réf.	Description	Convient pour
	508-427	Anneau de point d'écoute	S050 (tube rond Ø 50 mm)
	536-116	Crochet de ris à bosse unique	
	511-804	Protecteur de pont pour embout de bôme	Tous profils
	509-094-01	Embout de vit de mulet pour mât rotatif	2229
	511-239-01	Lever on/off pour point d'écoute ou hale-bas	
	301-055-01	Goupille et garcette de point d'amure	
	511-715-01	Bride et vis de rechange	
	603-020-01	Anneau de rangement de tangon (fixation au rail)	Tous profils